

# STAPPENPLAN BIJ OPZEGGEN

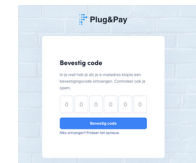
## Stap 1

Ga naar <https://portal.plugandpay.nl/login/breifijn-2823> en vul je emailadres in waarmee je bent aangemeld bij Bureau Breifijn



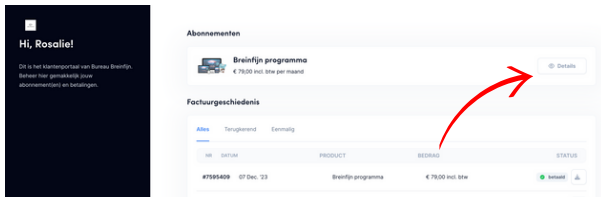
## Stap 2

Vul de verificatiecode in die je hebt ontvangen via jouw email



## Stap 3

Ga naar 'Details' van je huidige abonnement



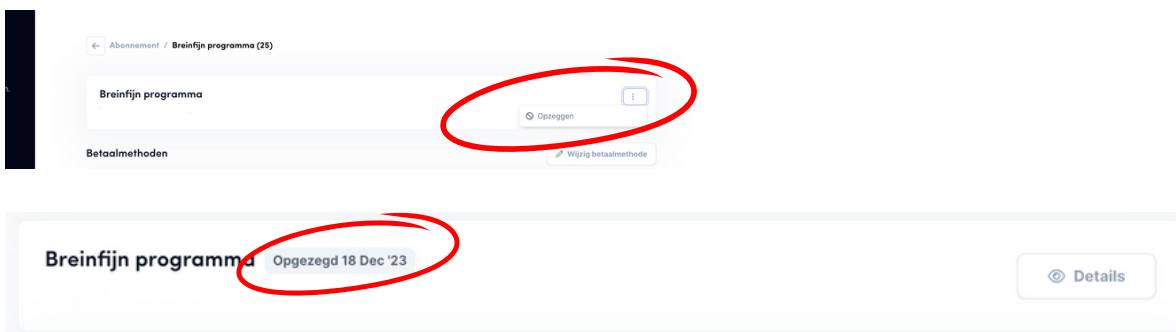
## Stap 4

Wil je opzeggen? Klik dan op de **3 puntjes rechts bovenaan** naast het programma wat vermeld staat



## Stap 5

Klik op '**opzeggen**'. Je ziet dan meteen een melding dat het is gelukt. Je abonnement is opgezegd en er staat meteen de datum van beëindiging bij het programma vermeld. Let op dat je **4 dagen vóór de volgende incassodatum** beëindigd. Dit om te voorkomen dat de incasso al in gang is gezet.



## Nog even belangrijk:

Je krijgt **geen bevestiging verder meer** van beëindiging van het abonnement via je email. Je ziet bij het programma de vermelding 'Opgezegd per....' staan. Dit is het teken dat de opzegging goed is doorgekomen. Let op dat je **zeker 4 dagen voor de incassodatum opzegt**. Dit omdat er anders nog een betaling van je rekening af gaat. Dit is voor eigen risico. Ben je te laat? *Dat kunnen we helaas niet terugdraaien.* Dus een goede tip is om het goed in je agenda te zetten, 4 dagen voor de volgende incassodatum.